

ՀԱՅԱՍՏԱՆԻ ԲԱՆԿԱՅԻՆ ՀԱՄԱԿԱՐԳԻ  
ՖԻՆԱՆՍԱԿԱՆ ՎԵՐԼՈՒԾՈՒԹՅՈՒՆ  
2023

# Բովանդակություն

- Ներածություն	<b>3</b>
- Զուտ շահույթ	<b>4</b>
- Ընդհանուր ակտիվներ	<b>5</b>
- Վարկային ներդրումներ	<b>7</b>
- Ընդհանուր պարտավորություններ	<b>9</b>
- Ավանդներ և պարտատոմսեր	<b>10</b>
- Ընդհանուր կապիտալ	<b>12</b>

# ՆԵՐԱԾՈՒԹՅՈՒՆ

Սույն հետազոտության նպատակն է վերլուծել 2023 թ. Հայաստանի բանկային համակարգի հիմնական ֆինանսական ցուցանիշները:

## Վերլուծված ցուցանիշներն են

- Զուտ շահույթ, ընդհանուր ակտիվները, պարտավորությունները և կապիտալը
- Վարկային ներդրումները
- Հաճախորդներից ներգրավված ֆինանսական միջոցները, ինչպես նաև թողարկված պարտատոմսերի մնացորդները

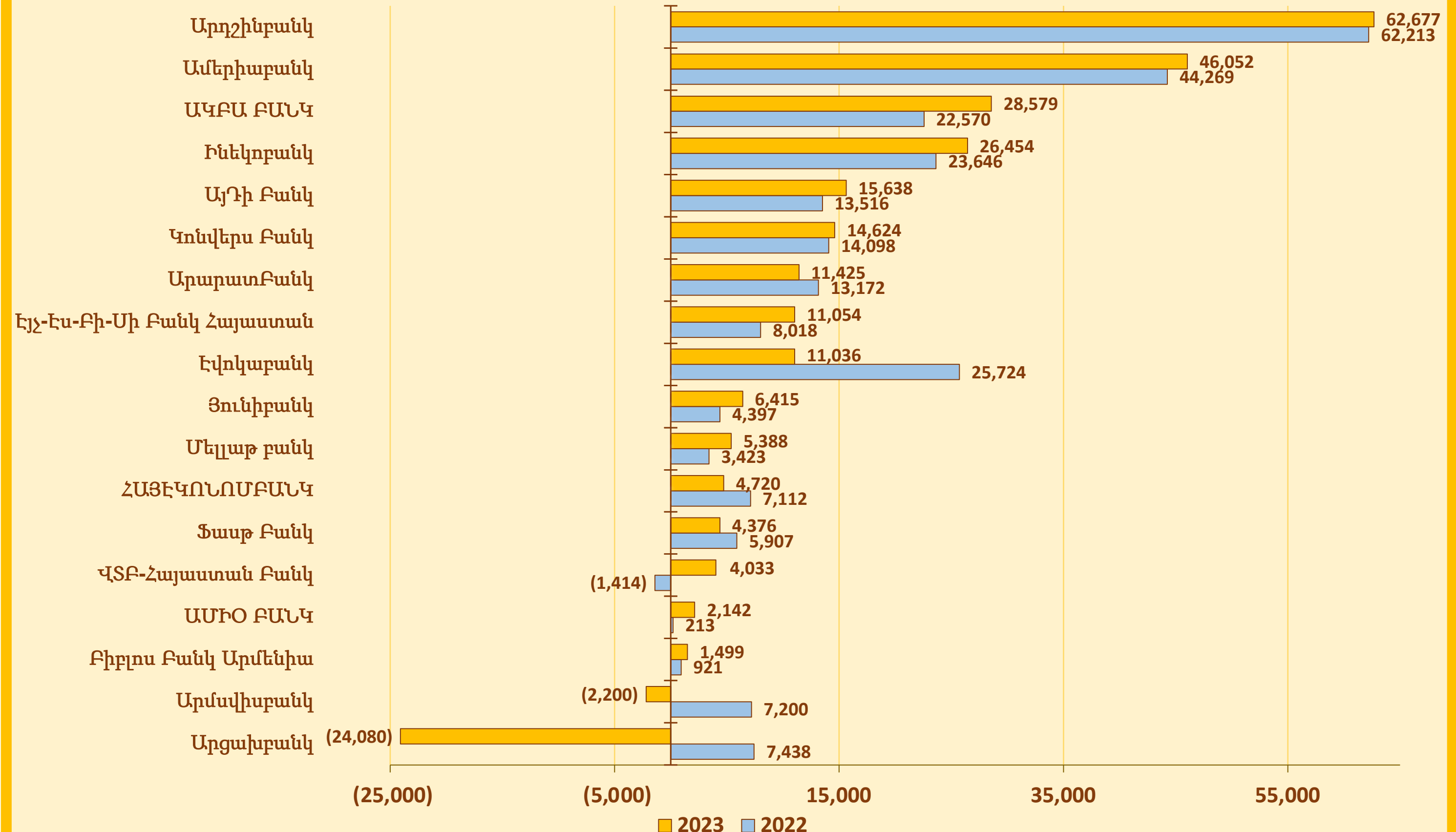
Հետազոտությունը կատարվել է Հայաստանի բանկերի կողմից հրապարակված ֆինանսական հաշվետվությունների հիման վրա: 2022թ համար օգտագործվել են աուդիտորական ստուգում անցած ֆինանսական հաշվետվությունները:

## Զուտ շահույթ

- 2023 թվականի ընթացքում Հայաստանում գործող 18 բանկերի ընդհանուր զուտ շահույթը կազմում է **230 մլրդ ՀՀ դրամ**, ինչը **32.5 ՀՀ մլրդ** կամ **12%-ով** պակասորամովս է քան **2022** թվականի ընթացքում գրանցած արդյունքը:

- Նշված նվազումը հիմնականում պայմանավորված է Արցախի շուրջ տեղի ունեցած իրադարձություններով:

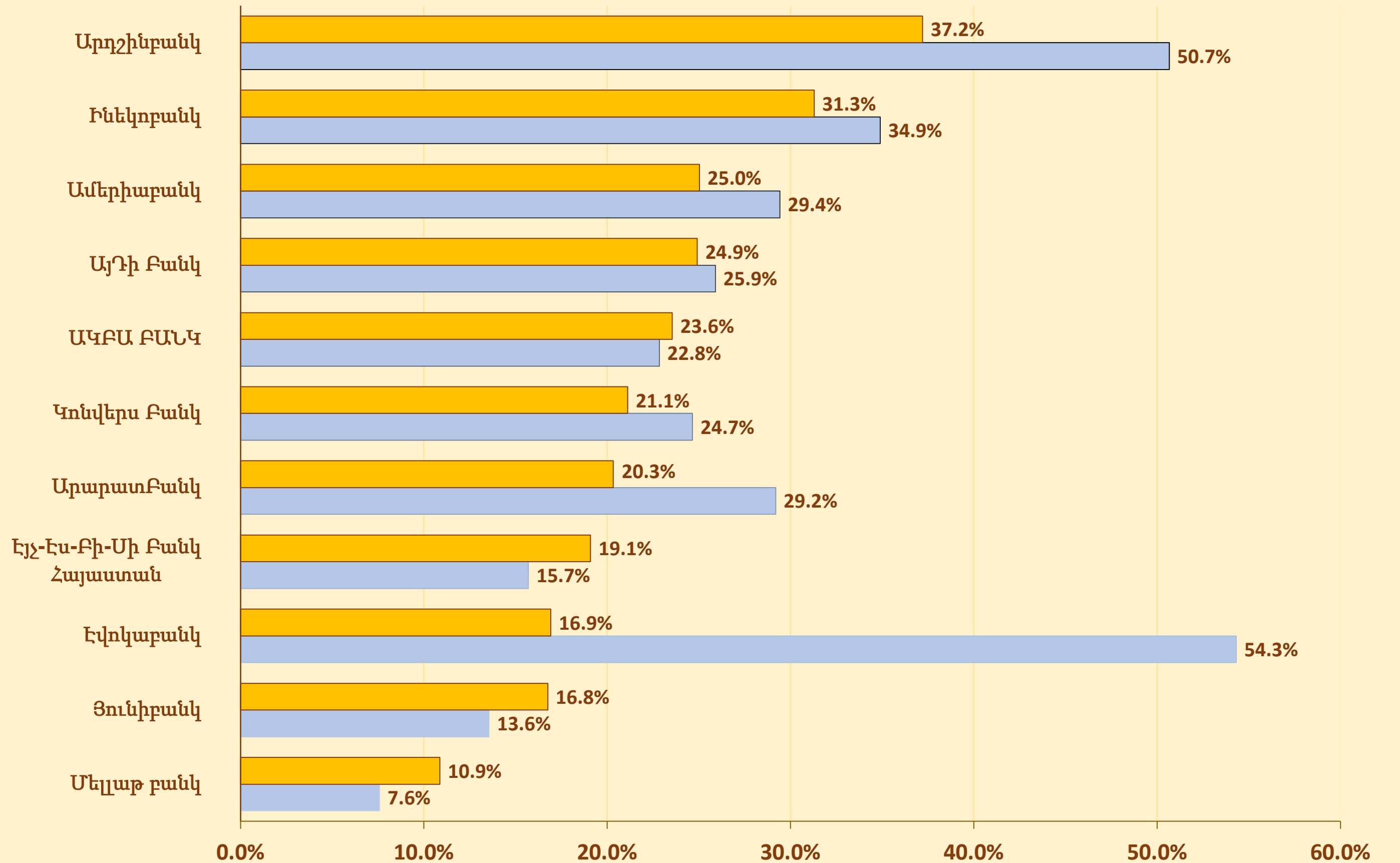
## Բանկերի զուտ շահույթը - 2023 / 2022 (մլն ՀՀ դրամ)



# ROAE

- Բանկային համակարգի ROAE ցուցանիշը 2023 թվականի ընթացքում կազմել է **16.5%**:
- Ամենաբարձր ROAE գրանցել է Արդշինբանկը – **37.2%**:

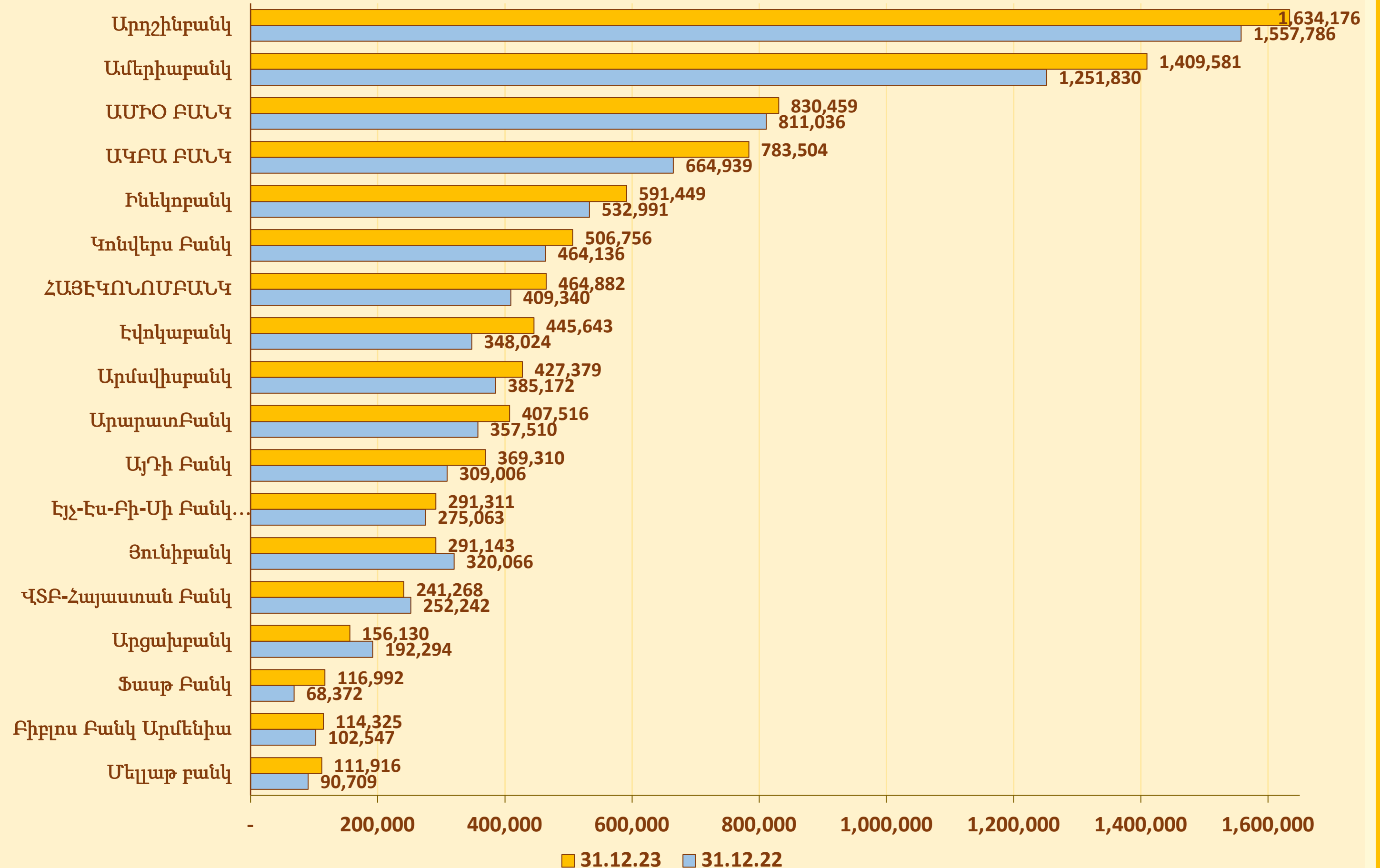
*TOP 10 - Չուտ շահույթ/ընդհանուր կապիտալ միջին հարաբերակցության (ROAE) համեմատական 2023/2022 թթ.*



## Ընդհանուր ակտիվներ

- Բանկային համակարգի ընդհանուր ակտիվները 2023թ. աճել են **801 մլրդ ՀՀ դրամով**, կամ **9.5%**:
- Առ 31.12.2023, ընդհանուր ակտիվները կազմել են **9.194 մլրդ ՀՀ դրամ**:

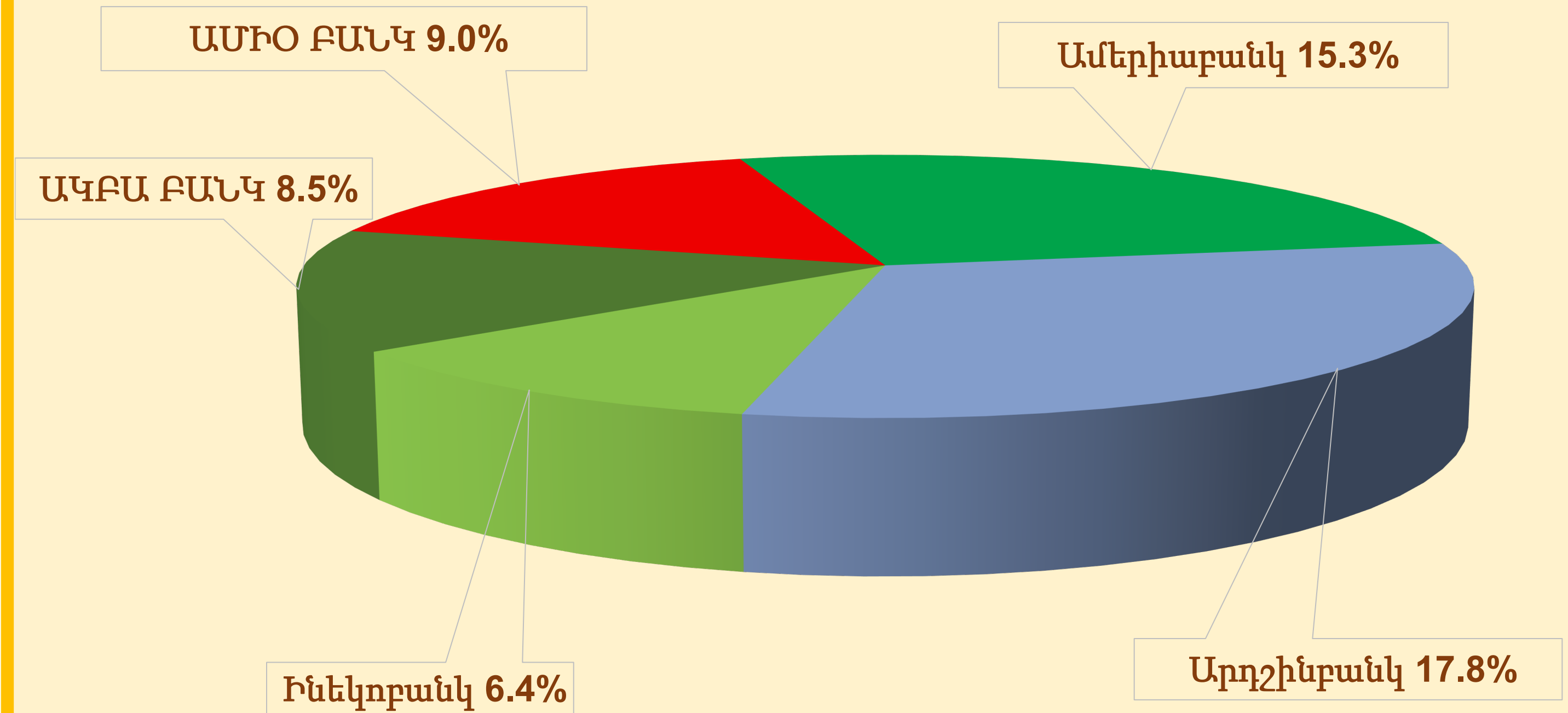
Բանկերի ընդհանուր ակտիվները - 31.12.23 և 31.12.22 (մլն ՀՀ դրամ)



## Ընդհանուր ակտիվներ

- Ամենախոշոր **5** բանկերի (Արդշինբանկ, Ամերիաբանկ, ԱՄԻՈ ԲԱՆԿ, ԱԿԲԱ ԲԱՆԿ և Ինեկորբանկ) ընդհանուր ակտիվները կազմում են բանկային համակարգի ընդհանուր ակտիվների **57.1%**:
- Ամենախոշոր **3** բանկերի (Արդշինբանկ, Ամերիաբանկ և ԱՄԻՈ ԲԱՆԿ) ընդհանուր ակտիվները կազմում են բանկային համակարգի ընդհանուր ակտիվների **42.1%**:
- Արդշինբանկ-ի մասնաբաժինը ամենամեծն է՝ **17.8%**:

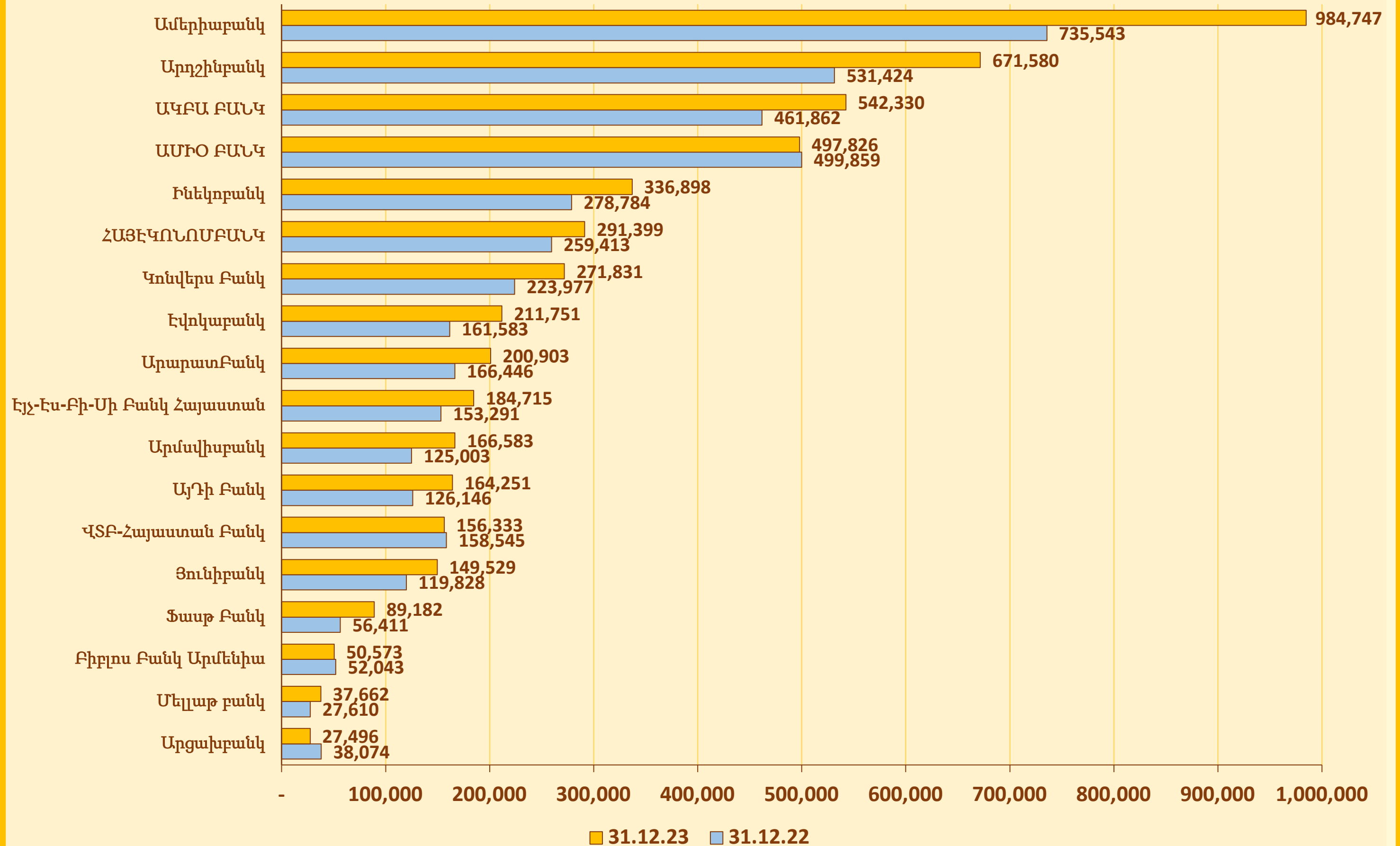
## Ընդհանուր ակտիվների կենտրոնացումը ըստ բանկերի - 31.12.23



## Ընդհանուր վարկային պորտֆել

- Բանկային համակարգի ընդհանուր վարկային պորտֆելը 2023թ. ընթացքում աճել է **21%-ով**:
- Առ 31.12.2023 ընդհանուր վարկային պորտֆելը հավասար է **5.036 մլրդ ՀՀ դրամ** և կազմում է ընդհանուր ակտիվների **55%**:
- Նշված ընդհանուր վարկային պորտֆելը ներառում է մանրաձախ և կորպորատիվ վարկեր:

## Բանկերի վարկային պորտֆելի դինամիկան - 12 ամիսներ 2023 (մլն ՀՀ դրամ)

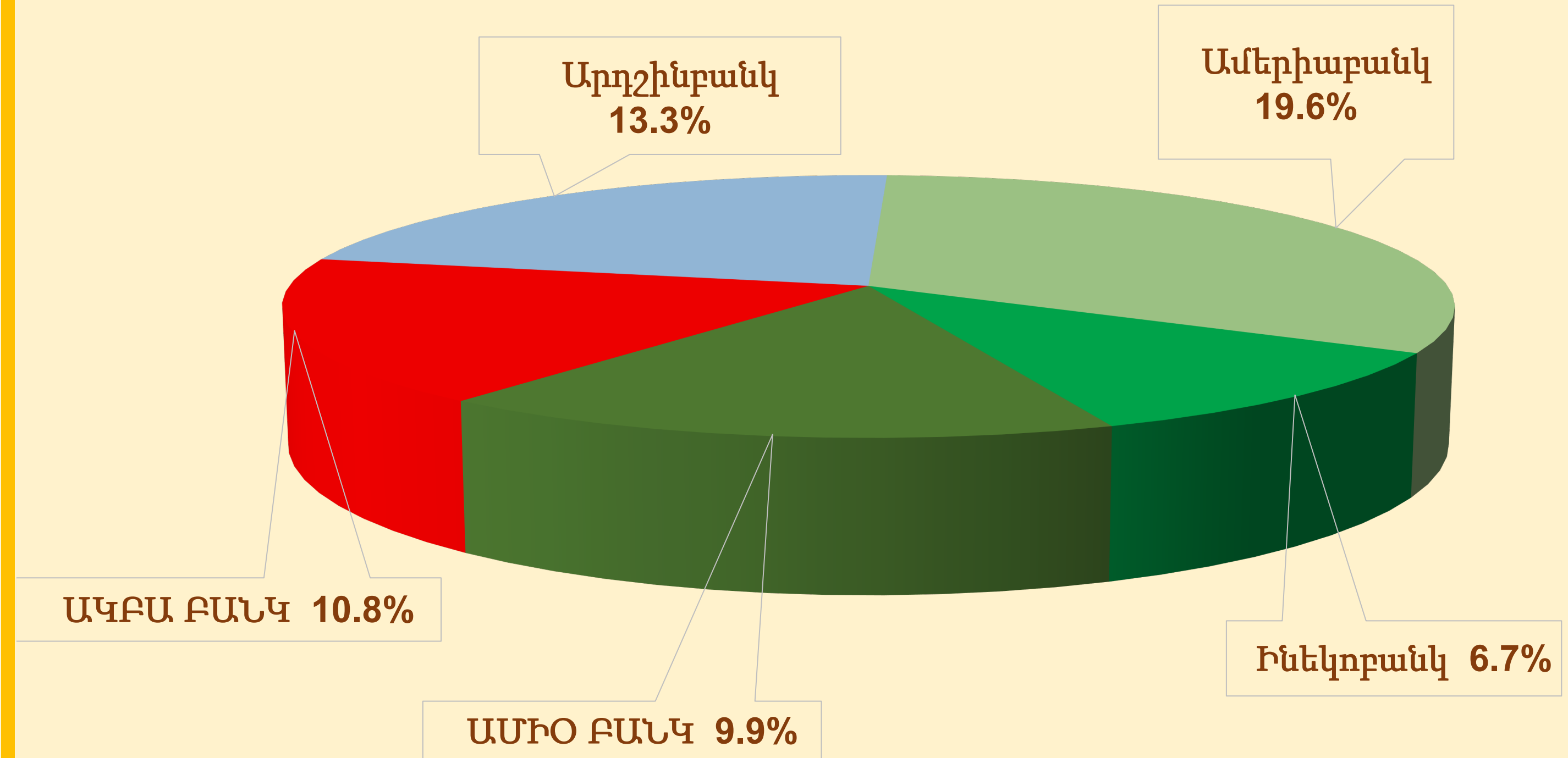




## Ընդհանուր վարկային պորտֆել

- Ամենախոշոր **5** բանկերի (Ամերիաբանկ, Արդշինբանկ ԱԿԲԱ ԲԱՆԿ, ԱՄԻՕ ԲԱՆԿ, և Ինեկոբանկ) ընդհանուր վարկային պորտֆելները կազմում են բանկային համակարգի ընդհանուր վարկային պորտֆելի **60.2%**:
- Ամենախոշոր **3** բանկերի (Ամերիաբանկ, Արդշինբանկ և ԱԿԲԱ ԲԱՆԿ) ընդհանուր վարկային պորտֆելները կազմում են բանկային համակարգի ընդհանուր վարկային պորտֆելի **43.7%**:
- Ամերիաբանկի մասնաբաժինը ամենամեծն է՝ **19.6%**:

## Ընդհանուր վարկային պորտֆելի կենտրոնացումը ըստ բանկերի - 31.12.23

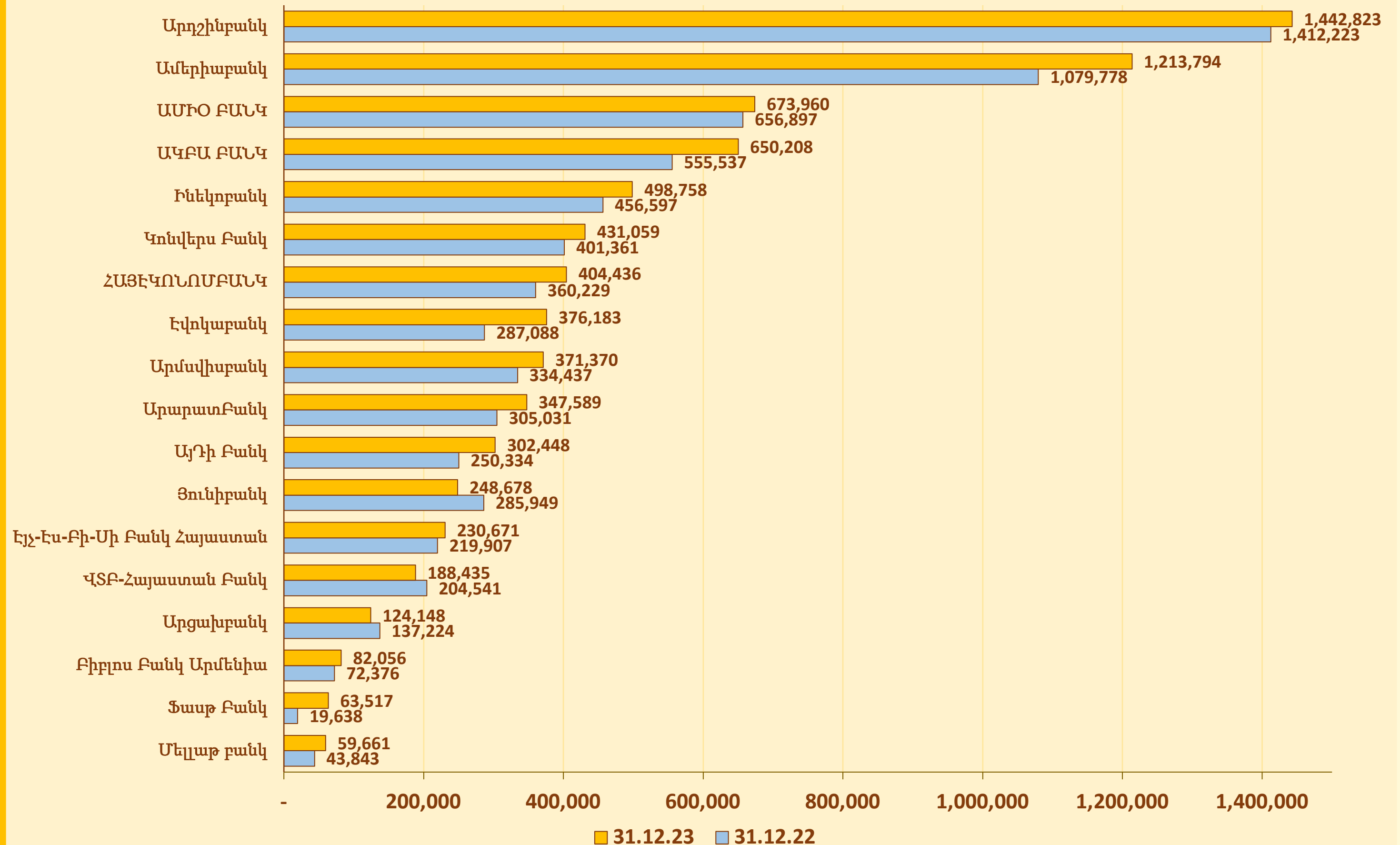


## Ընդհանուր պարտավորությունները

- Բանկային համակարգի ընդհանուր պարտավորությունները 2023թ. ընթացքում աճել են **627** մլրդ ՀՀ դրամով, կամ **9%**:

- Առ 31.12.2023, ընդհանուր պարտավորությունները կազմել են **7.708** մլրդ ՀՀ:

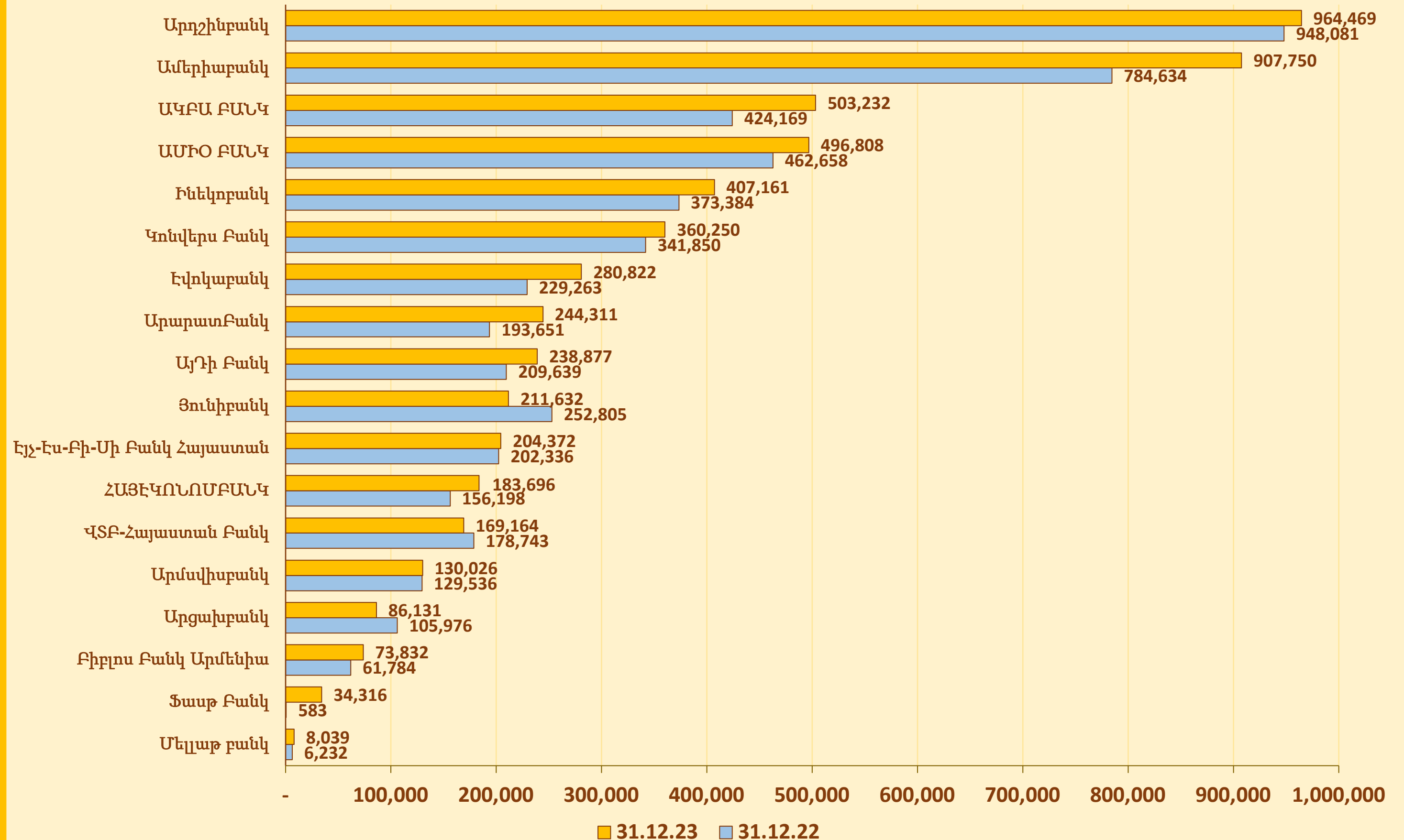
*Բանկերի ընդհանուր պարտավորությունները - 31.12.23 և 31.12.22*  
(մլն ՀՀ դրամ)



## Հաճախորդների ընթացիկ հաշիվներ և ավանդներ

- Բանկային համակարգի ընդհանուր ընթացիկ հաշիվների մնացորդները և ժամկետային ավանդները 2023թ. աճել են **443 մլրդ ՀՀ դրամով**, կամ **9%**:
- Առ 31.12.2023, ընդհանուր ընթացիկ հաշիվների և մնացորդները և ժամկետային ավանդները հավասար են **5.505 մլրդ ՀՀ դրամ** և կազմում են ընդհանուր պարտավորությունների **71%**:

## Հաճախորդների ընթացիկ հաշիվներ և ավանդներ - 31.12.23 և 31.12.22 (մլն ՀՀ դրամ)

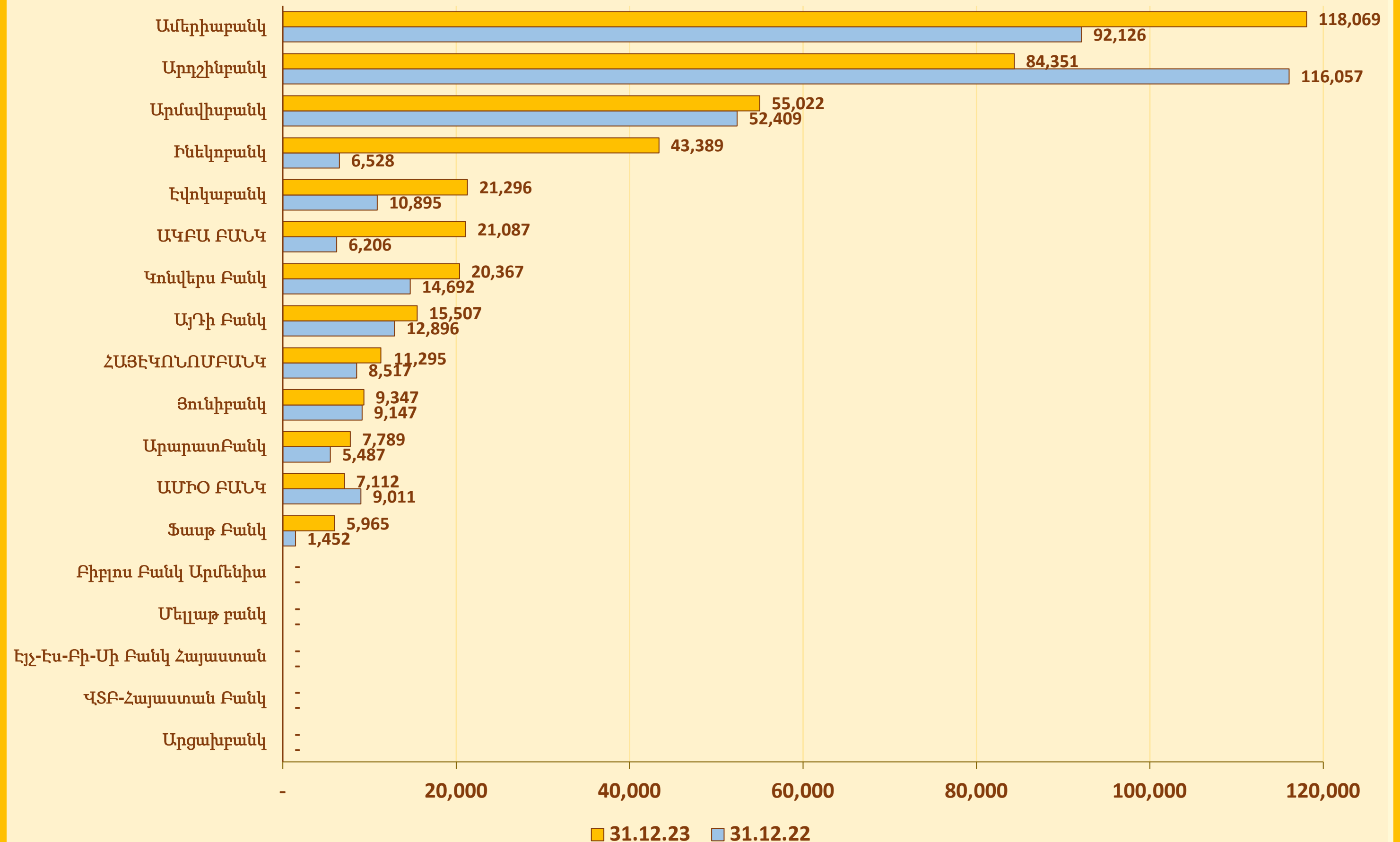


## Պարտատոմսեր

- Բանկային համակարգի կողմից թողարկված պարտատոմսերի մնացորդը աճել է 2023թ. ընթացքում **75 մլրդ ՀՀ դրամով**, կամ **22%-ով** և կազմել է առ 31.12.2023 շուրջ **421 մլրդ ՀՀ դրամ**:

- **18** գործող բանկերից պարտատոմսեր թողարկել են **13-ը**:

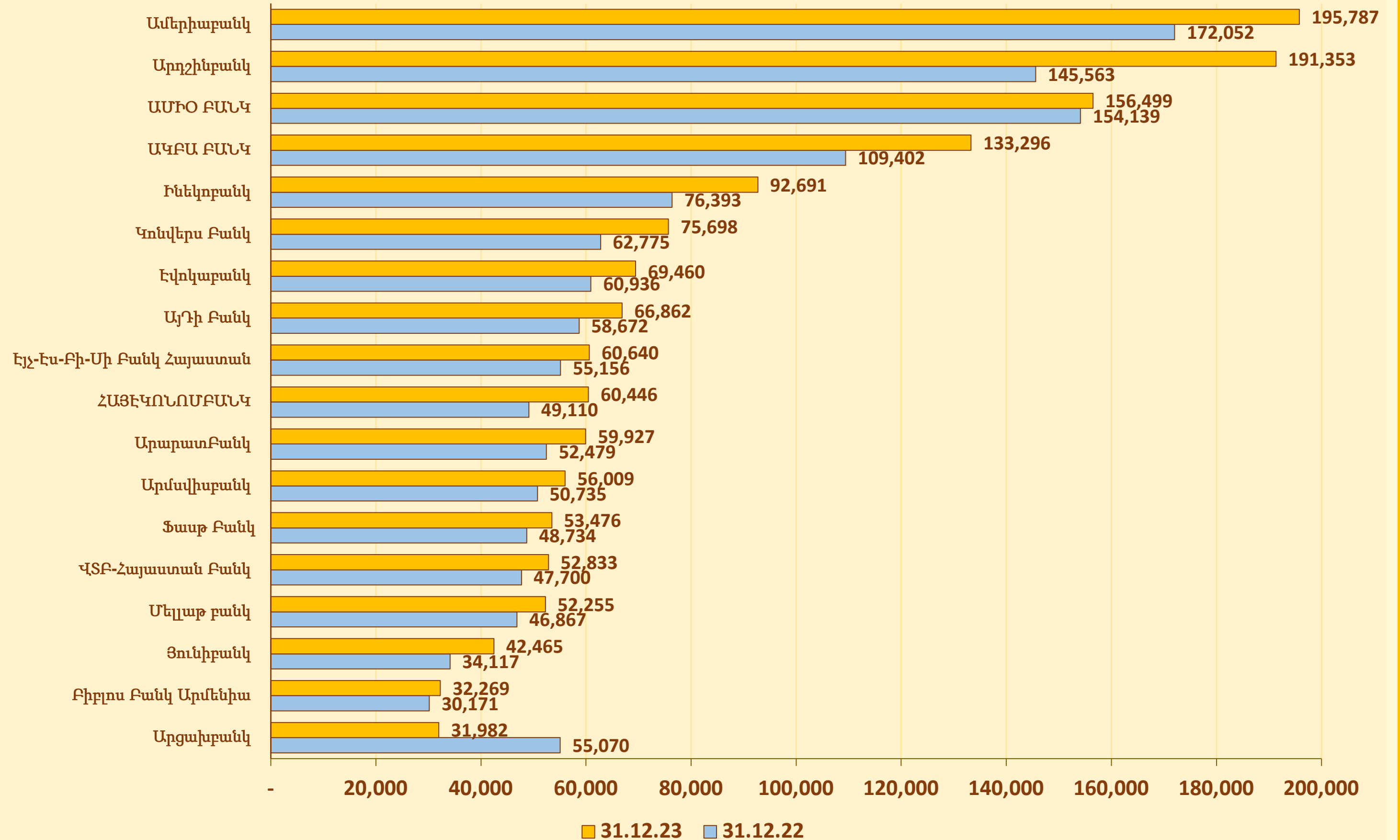
*Բանկերի կողմից թողարկված պարտատոմսեր - 31.12.23 և 31.12.22  
(մլն ՀՀ դրամ)*



# Ընդհանուր կապիտալ

- 2023թ. ընթացքում Հայաստանի բանկային համակարգի ընդհանուր կապիտալը աճել է **174 մլրդ ՀՀ դրամով**, կամ **13%** ու կազմել **1.484 մլրդ ՀՀ դրամ**:
- Այս աճը հիմնականում պայմանավորված է կուտակված շահույթի աճով, որը կազմել **145 մլրդ ՀՀ դրամ**:

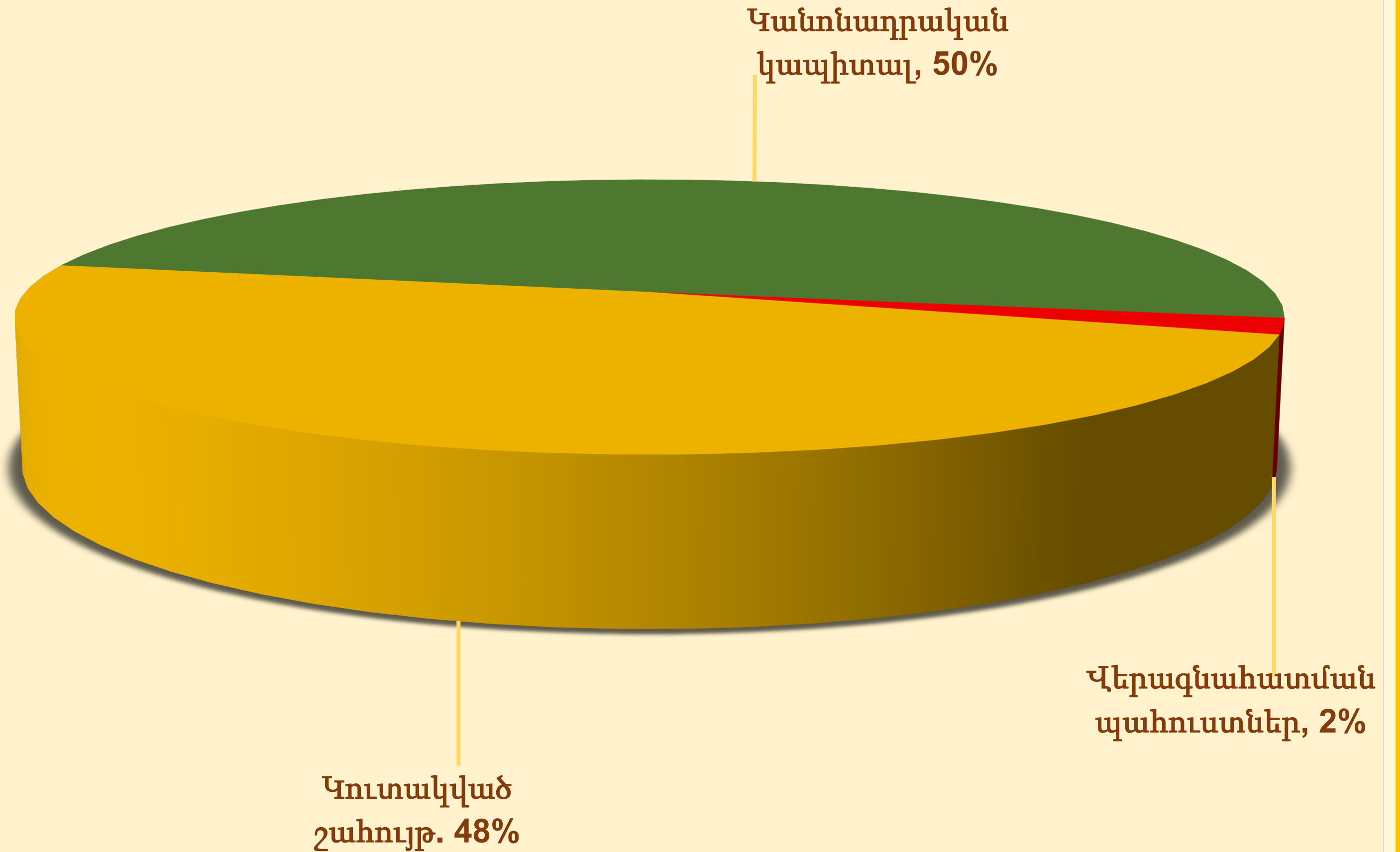
*Բանկերի ընդհանուր կապիտալի համեմատություն - 31.12.23 և 31.12.22 (մլն ՀՀ դրամ)*



# Ընդհանուր կապիտալ

- Առ 31.12.2023թ. կանոնադրական կապիտալը (ներառյալ էմիսիոն եկամուտը) կազմում է Հայաստանի բանկային համակարգի ընդհանուր կապիտալի **50%-ը** և հավասար է **737 մլրդ ՀՀ դրամ**:
- Առ 31.12.2023թ. կուտակված շահույթը (ներառյալ գլխավոր պահուստը) կազմում է Հայաստանի բանկային համակարգի ընդհանուր կապիտալի **48%-ը** և հավասար է **719 մլրդ ՀՀ դրամ**:
- Առ 31.12.2023թ. վերագնահատման պահուստները կազմում են Հայաստանի բանկային համակարգի ընդհանուր կապիտալի **2%-ը** և հավասար են **23 մլրդ ՀՀ դրամ**:

# Ընդհանուր կապիտալի տարրերը առ 31.12.2023



## Կուտակված շահույթ (վնաս)

- 2023թ. ընթացքում Հայաստանի բանկային համակարգի կուտակված շահույթը/վնասը (ներառյալ գլխավոր պահուստը) աճել է **145 մլրդ ՀՀ դրամով**, կամ **25%**, կազմելով **719 մլրդ ՀՀ դրամ**:
- 2023թ. ընթացքում շահաբաժին (դիվիդենտ) հայտարարագրել են **11** բանկ՝ ընդհանուր գումարով **87 մլրդ ՀՀ դրամ**

1. Ամերիաբանկ	<b>23 մլրդ ՀՀ դրամ</b>
2. Արդշինբանկ	<b>18.1 մլրդ ՀՀ դրամ</b>
3. Ինեկոբանկ	<b>13 մլրդ ՀՀ դրամ</b>
4. ԱյԴի Բանկ	<b>7.8 մլրդ ՀՀ դրամ</b>
5. Էյչ-Էս-Բի-Սի Բանկ Հայաստան	<b>5.8 մլրդ ՀՀ դրամ</b>
6. ԱրարատԲանկ	<b>5 մլրդ ՀՀ դրամ</b>
7. Կոնվերս Բանկ	<b>4.4 մլրդ ՀՀ դրամ</b>
8. ԱԿԲԱ Բանկ	<b>4.4 մլրդ ՀՀ դրամ</b>
9. Էվոկաբանկ	<b>3.44 մլրդ ՀՀ դրամ</b>
10. ՀԱՅԷԿՈՆՈՄԲԱՆԿ	<b>1.2 մլրդ ՀՀ դրամ</b>
11. Յունիբանկ	<b>0.52 մլրդ ՀՀ դրամ</b>



***RUMELS Management Solutions***

Ամիրյան 1 (գրասենյակ N 320),  
0010, Երևան, Հայաստան

Հեռ՝ +374 60 73 79 09

Էլ. փոստ՝ info@rumels.am

Կայք՝ www.rumels.am